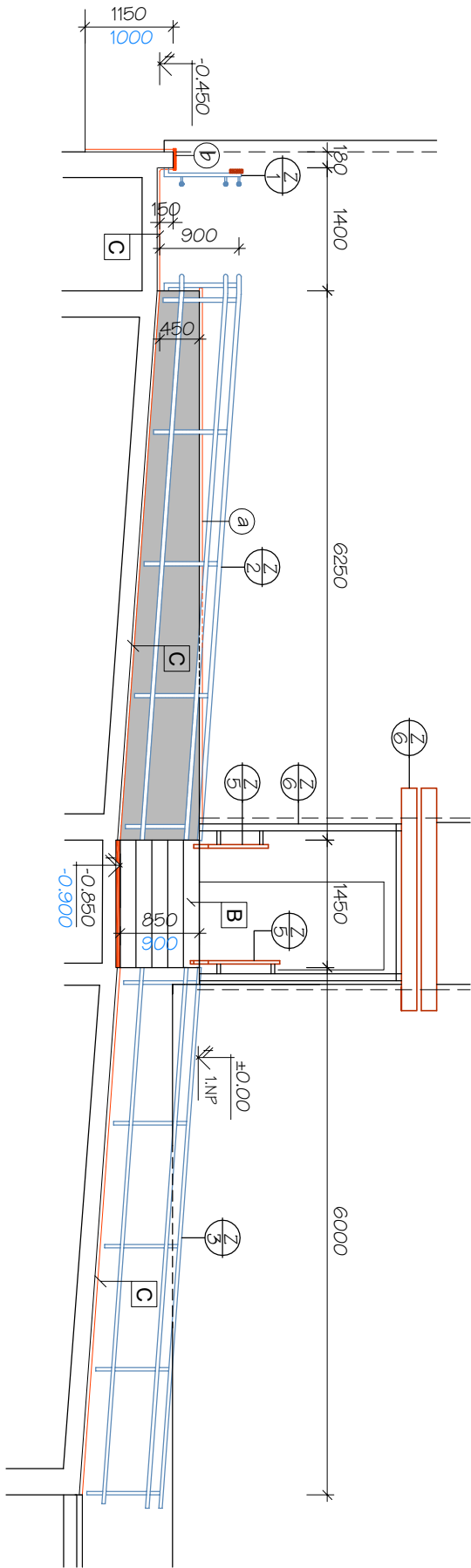


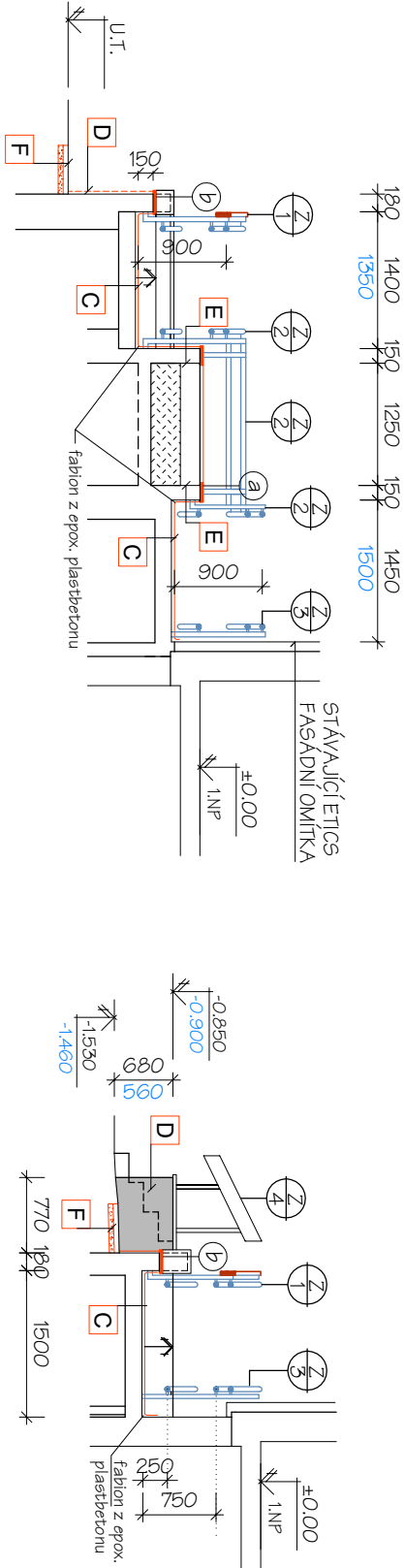
ŘEZ 2-2



LEGENDA

STÁVAJÍCÍ KONSTRUKCE	TERACOVÉ ZÁKRYTOVÉ DESKY tl.35 MM S OKAPOVOU DRÁŽKOU
STÁVAJÍCÍ KONSTRUKCE	① šířka 200 mm délka celkem 14,2 bm
NOVĚ NAVRŽENÉ KONSTRUKCE	② šířka 250 mm délka celkem 18,5 bm
	③ šířka 350 mm délka celkem 1,6 bm
	④ šířka 400 mm délka celkem 1,6 bm

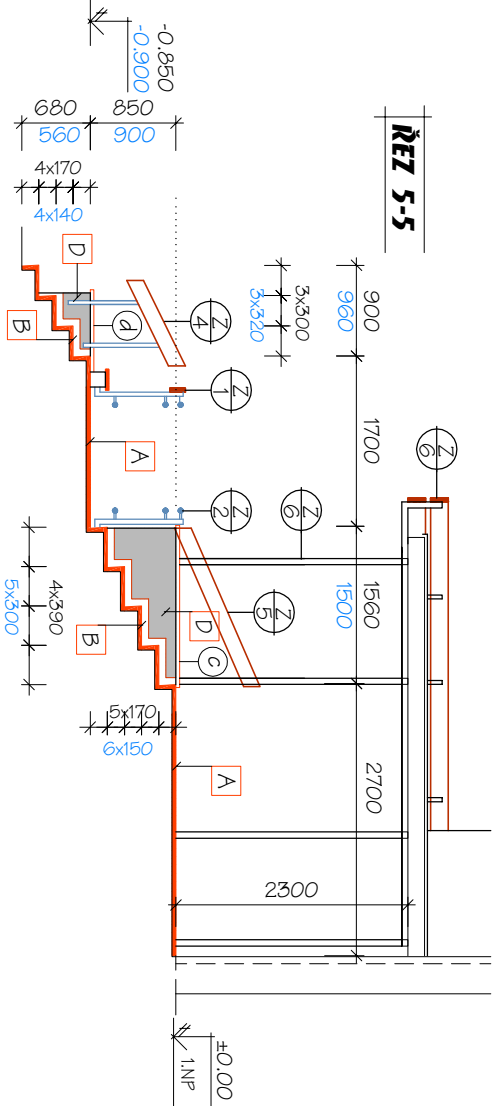
ŘEZ 3-3



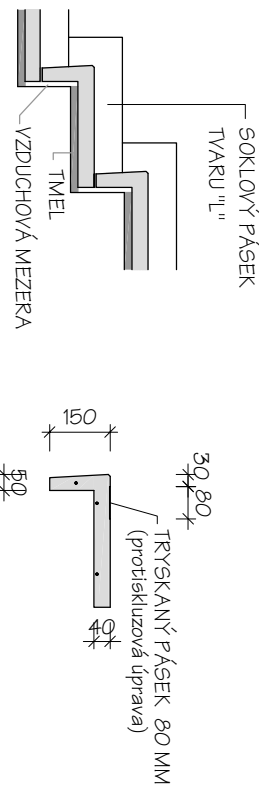
ŘEZ 4-4

- C** rampy
- mech. očištění, sanace, a vyspravení - systémové sanační řešení (např. MasterEmapo)
 - vyrovnání podkladu litou maltou tl.10 mm (např. MasterEmapo T450)
 - nátěrový systém s pružnou pečutí vstřikou
 - epoxi-polyuretanový systém (např. systém MasterSeal Traffic 2259)
 - přechod mezi vislou a vodor. plochou tvoří pükulární fablon (50x50) z epoxid. plastbetonu
- D**
- beton. zdlivo rampy a květníku
 - očištění, sanace
 - povrch. úprava mozaikovou omítkou středně zmnou podrobně viz Technická zpráva příprava podkladu, sanace - systémové řešení např. MasterEmapo
- E**
- beton. zdlivo květníku - vnitřní strana
 - očištění, vyspravení, vyrovnání podkladu sanač. maltami
 - nová vislá hydroizolace, ochrana novou fólií (ukončeno v rovině zeminy)
 - v pásu nad zeminou střednězmná omítka s armovací tkaninou
 - zpětný zásep zeminou vč. doplnění substrátu (1/2)
- F**
- okapový chodník
 - zpětné položení původních očištěných betonových dlaždic do struskopís. lože se spádem od objektu, š=500 mm, délka celkem 19,0 bm

ŘEZ 5-5



DETAIL STUPNŮ



POZNÁMKA

NÁKRES A KÓTY PLATÍ PRO DŮM Č.7, MODRÉ ÚDAJE PRO DŮM Č.1

Zodp. projektant:		Vypracoval:		Kreslil:	
ing. Miroslav Pytel		ing.Vlasta Vargová		Ing. Ivana Hrbáčková	
Investor	SMO MOB Ostrava - Jih, Horní 3, Ostrava - Hrabůvka				
Akce	OPRAVA NÁJEZDOVÉ RAMPY UZOROVÝ PROJEKT				
Místo stavby	J.Škody 1/188 a 7/191, Ostrava-Dubina				
Část	D.1.1 ARCHITEKTONICKO-STAVEBNÍ ŘEŠENÍ				
Obsah	ŘEZ 2-2, 3-3, 4-4, 5-5 - nový stav				
		Stupeň		DPS	
		Datum		01/2024	
		Zak. číslo		11/2024	
		Měřítko:		Číslo výkresu:	
		1: 75		4	